






Localisation du plan
d'épandage

SAS SYNERGIE
BIOMETHANE
LA BOFFETIERE
35310 CINTRE

1:25000

Légende

-  Limites communales
-  Parcellaire mis à disposition
-  EARL DE LA CLEMENCIERE
-  EARL DE LA REHANNAIS
-  GAEC LA BOFFETIERE

